

RAVEN

waga kuchenna

model: EWK008



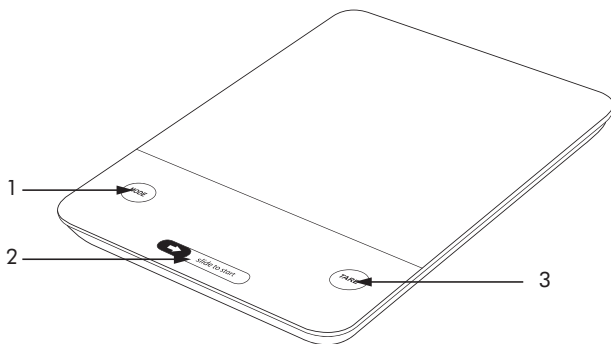
instrukcja obsługi

Gratulujemy zakupu naszego Urządzenia i witamy wśród Użytkowników produktów marki RAVEN!

Przed włączeniem Urządzenia i rozpoczęciem jego użytkowania uważnie przeczytaj instrukcję i zachowaj ją do wglądu.

Opis wagi kuchennej EWK008:

1. Przycisk zmiany jednostki pomiaru
2. Przycisk włączania wagi
3. Przycisk tarowania



Przed uruchomieniem wagi kuchennej (Urządzenia) i rozpoczęciem jej eksploatacji dokładnie przeczytaj instrukcję obsługi. Stosuj się do instrukcji obsługi przy każdym użyciu Urządzenia. Producent nie bierze odpowiedzialności za szkody wynikające z niewłaściwego lub niezgodnego z instrukcją użycia Urządzenia.

Niewłaściwe lub niezgodne z instrukcją użycie Urządzenia stwarza niebezpieczeństwo dla życia lub zdrowia.

ZALECENIA BEZPIECZEŃSTWA

- Przed użyciem Urządzenia dokładnie przeczytaj instrukcję.
- Zachowaj instrukcję obsługi Urządzenia na przyszłość. Jeśli przekazujesz Urządzenie innej osobie, dołącz do niego niniejszą instrukcję.
- Urządzenie nie jest zabawką i nie powinno być używane przez dzieci. Upewnij się, że dzieci nie bawią się Urządzeniem.
- Urządzenie jest przeznaczone wyłącznie do użytku domowego i nie nadaje się do zastosowania w warunkach przemysłowych.
- Urządzenie nie jest przeznaczone do ważenia osób.
- Urządzenie jest przeznaczone do ważenia produktów spożywczych.
- Nie używać do innych celów, niezgodnych z jego przeznaczeniem.
- Nie zanurzaj Urządzenia w wodzie ani w innej cieczy.
- Uważaj, aby do wnętrza Urządzenia nie dostała się woda ani inne płyny.
- Z Urządzeniem należy obchodzić się ostrożnie. Upuszczenie albo uderzenie może zakłócić jego prawidłową pracę.

- Zawsze stawiaj Urządzenie na płaskiej, suchej i stabilnej powierzchni. Zapewni to najdokładniejszy pomiar.
- Nie przekraczaj dopuszczalnego obciążenia wagi, ponieważ może to doprowadzić do jej uszkodzenia.
- Nie stawiaj żadnych przedmiotów na nieużywanej wadze.
- Nie używaj Urządzenia w pobliżu źródeł ciepła (grzejników, ognia).
- Jeśli nie będziesz używać Urządzenia przez dłuższy czas, wyjmij z niego baterie.
- Wyczerpane baterie należy bezzwłocznie wyjąć z Urządzenia. Rozładowane baterie mogą wyciekać i powodować uszkodzenie Urządzenia.
- Jeśli dojdzie do kontaktu ręk z kwasem z baterii, opłucz ręce pod bieżącą wodą. Jeśli kwas dostanie się do oczu, skontaktuj się z lekarzem. Kwas zawarty w baterii może powodować podrażnienie lub oparzenie.
- **Uwaga: Połknięcie baterii może być śmiertelne! Trzymaj baterie z dala od dzieci i zwierząt domowych. Natychmiast zwróć się po pomoc medyczną, jeśli bateria zostanie połknięta.**
- **Uwaga: Niebezpieczeństwo wybuchu! Baterie nie mogą być demontowane, wrzucane do ognia lub zwierane.**
- Nie ładuj baterii nieprzeznaczonych do ładowania (które nie są akumulatorami).
- Do czyszczenia wagi nie używaj żrących środków czyszczących.
- Używanie Urządzenia w sposób i w celu sprzecznym z instrukcją obsługi może stanowić zagrożenie dla zdrowia oraz życia.

ZALECENIA OBSŁUGI

PRZED PIERWSZYM UŻYCIEM

Ostrożnie wypakuj Urządzenie i usuń wszystkie elementy opakowania.

Przed pierwszym użyciem Urządzenia wyczyść dokładnie wszystkie jej elementy, które mogą mieć kontakt z żywnością (patrz sekcja: Czyszczenie i konserwacja).

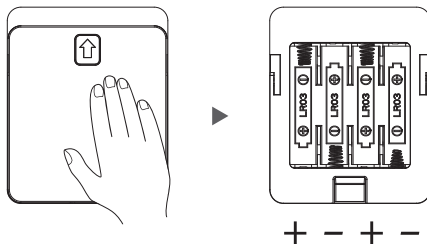
WKŁADANIE I WYMIANA BATERII


Baterie znajdują się w zestawie i są zamontowane w Urządzeniu. Przed pierwszym użyciem Urządzenia zdejmij pasek izolacyjny umieszczony między baterią a komorą na baterie.

Jeśli waga nie pokazuje żadnej funkcji, należy skontrolować, czy baterie zostały właściwie włożone i ewentualnie włożyć je ponownie.

Wkładanie i wymiana baterii w wadze:

1. Kiedy wyświetla się symbol „Lo” albo nie wyświetla się żaden symbol w tym miejscu, należy wymienić baterie na nowe.
2. Przesuń pokrywę komory baterii zgodnie ze strzałką, a następnie ją zdejmij.



3. Usuń zużyte baterie i oddaj je do punktów zbiorczych, przeznaczonych do składowania zużytych baterii.
4. Włóż nowe baterie (4 x AAA 1,5V ) , zwracając uwagę na biegunowość.
5. Zamknij pokrywę komory baterii.

ZMIANA JEDNOSTEK MASY

Gdy waga jest włączona naciśnij i przytrzymaj przycisk UNIT przez 2 sekundy. Do wyboru są dwie jednostki: g, oz.



FUNKCJA WAŻENIA

1. Postaw wagę na twardej i płaskiej powierzchni.
2. Przesuń palcem po włączniku zgodnie ze strzałką, aby ją uruchomić.
3. Poczekaj, aż na wyświetlaczu pojawi się wartość „0” oraz symbol jednostki masy, np. „g”.

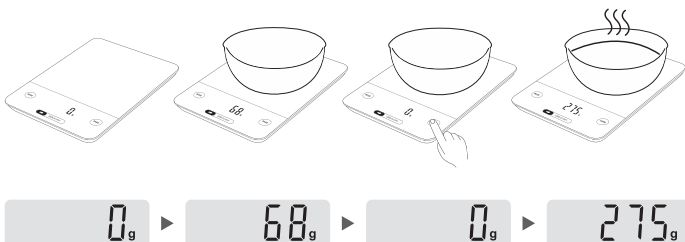


4. Na powierzchnię wagi połóż produkt, który chcesz zważyć.
5. Odczytaj wynik pomiaru na wyświetlaczu.
6. Po około 30 sekundach bezczynności waga automatycznie się wyłączy.

FUNKCJA TAROWANIA

Po uruchomieniu wagi można skorzystać z funkcji tarowania, tzn. określić masę produktu bez opakowania.

1. Postaw wagę na twardej i płaskiej powierzchni.
2. Przesuń palcem po włączniku zgodnie ze strzałką, aby ją uruchomić.
3. Poczekaj, aż na wyświetlaczu pojawi się wartość „0” oraz symbol jednostki masy, np. „g”.
4. Połóż na wadze opakowanie (np. słoik, misę), które chcesz zważyć.
5. Po uzyskaniu wyniku na wyświetlaczu, naciśnij przycisk **TARE**. Nie zdejmuj opakowania z wagi.
6. Poczekaj, aż na wyświetlaczu pojawi się wartość „0” oraz symbol jednostki, np. „g”.



7. Zważ następnie produkt z opakowaniem (np. wysp do stoika kaszę).
8. Odczytaj pomiar na wyświetlaczu. Będzie to waga samego produktu bez opakowania.
9. Po około 30 sekundach bezczynności, waga automatycznie się wyłączy.

WSKAŹNIKI NA WYŚWIETLACZU



Wyświetla się, gdy przekroczone jest maksymalne obciążenie (5 kg). W przypadku wyświetlenia się tego wskaźnika, należy natychmiast zdjąć obciążenie z wagi.



Informuje o niskim poziomie naładowania baterii. Należy niezwłocznie wymienić baterie.



Wyświetla się, gdy waga nie jest stabilna podczas pomiaru.

CZYSZCZENIE I KONSERWACJA

- Przed czyszczeniem Urządzenia wyjmij baterie z komory baterii.
- Wagę przetrzyj zwilżoną szmatką i wytrzyj do sucha.

Uwaga:

Do czyszczenia obudowy nie używaj silnych detergentów w postaci emulsji, mleczka, pasty itp. ani materiałów ściernych, które mogą m.in. usunąć naniesione informacyjne symbole graficzne, takie jak podziałki, oznaczenia, znaki ostrzegawcze itp.

Uwaga:

Nie zanurzaj wagi w wodzie ani innych płynach.


Nieprzestrzeganie zasad użytkowania i konserwacji Urządzenia zawartych w instrukcji obsługi może prowadzić do jego uszkodzenia, nieprawidłowego funkcjonowania oraz skrócenia okresu jego eksploatacji.

DANE TECHNICZNE

Model: EWK008

Marka: Raven

Produkt: waga kuchenna

Zasilanie wagi: 4 x bateria AAA 

Minimalne obciążenie: 5 g

Maksymalne obciążenie: 5000 g

Dokładność: 1 g

Zestaw: waga kuchenna, 4 x bateria AAA, instrukcja obsługi z kartą gwarancyjną



DEKLARACJA CE

Urządzenie zostało zaprojektowane, wyprodukowane i wprowadzone na rynek zgodnie z wymaganiami dyrektywy 2014/30/UE (EMC) i dlatego wyrób został oznakowany znakiem CE oraz została wystawiona dla niego deklaracja zgodności udostępniana organom nadzorującym rynek.

PRAWIDŁOWA UTYLIZACJA PRODUKTU



Takie oznakowanie informuje, że sprzęt ten po okresie jego użytkowania nie może być umieszczany łącznie z innymi odpadami pochodzącymi z gospodarstwa domowego.

Użytkownik jest zobowiązany do oddania Urządzenia prowadzącym zbieranie zużytego sprzętu elektrycznego i elektronicznego. Prowadzący zbieranie, w tym lokalne punkty zbiórki, sklepy oraz gminne jednostki tworzą odpowiedni system umożliwiający oddanie tego sprzętu.

Właściwe postępowanie ze zużytym sprzętem elektrycznym i elektronicznym przyczynia się do uniknięcia szkodliwych dla zdrowia i środowiska naturalnego konsekwencji, wynikających z obecności składników niebezpiecznych oraz niewłaściwego składowania i przetwarzania takiego sprzętu.

W Urządzeniu ograniczono niektóre substancje mogące negatywnie oddziaływać na środowisko w okresie użytkowania tego produktu oraz po jego zużyciu.

UTYLIZACJA ZUŻYTYCH BATERII

Częścią wyposażenia Urządzenia są baterie alkaliczne. Zużyte baterie nie należą do odpadów domowych. Baterie należy oddać do punktów zbiorczych, przeznaczonych do składowania zużytych baterii.



Symbol ten oznacza, że elementy opakowania nim oznaczone nadają się do recyklingu. Po rozpakowaniu Urządzenia prosimy o usunięcie elementów jego opakowania w sposób niezagrażający środowisku.

